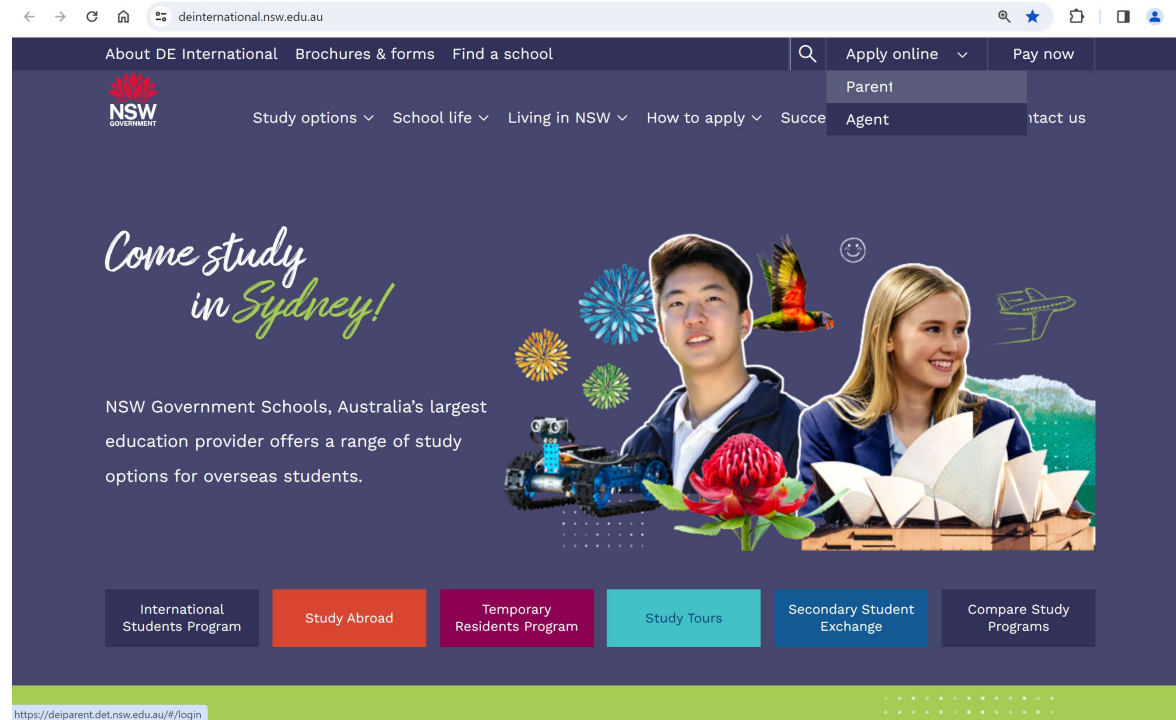
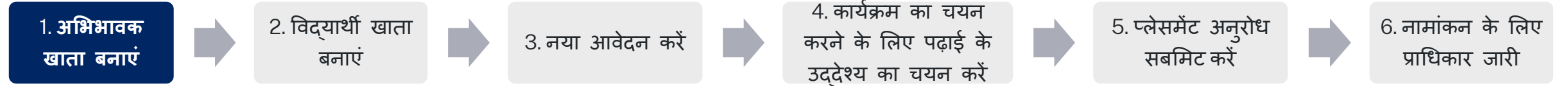


NSW सरकारी स्कूल - ऑनलाइन आवेदन पोर्टल त्वरित संदर्भ गाइड



यह त्वरित संदर्भ मार्गदर्शिका NSW सरकारी स्कूल में नामांकन के लिए आवेदन करने वाले अस्थायी निवासी छात्रों के लिए है



ऑनलाइन आवेदन पोर्टल तक कैसे जाएँ

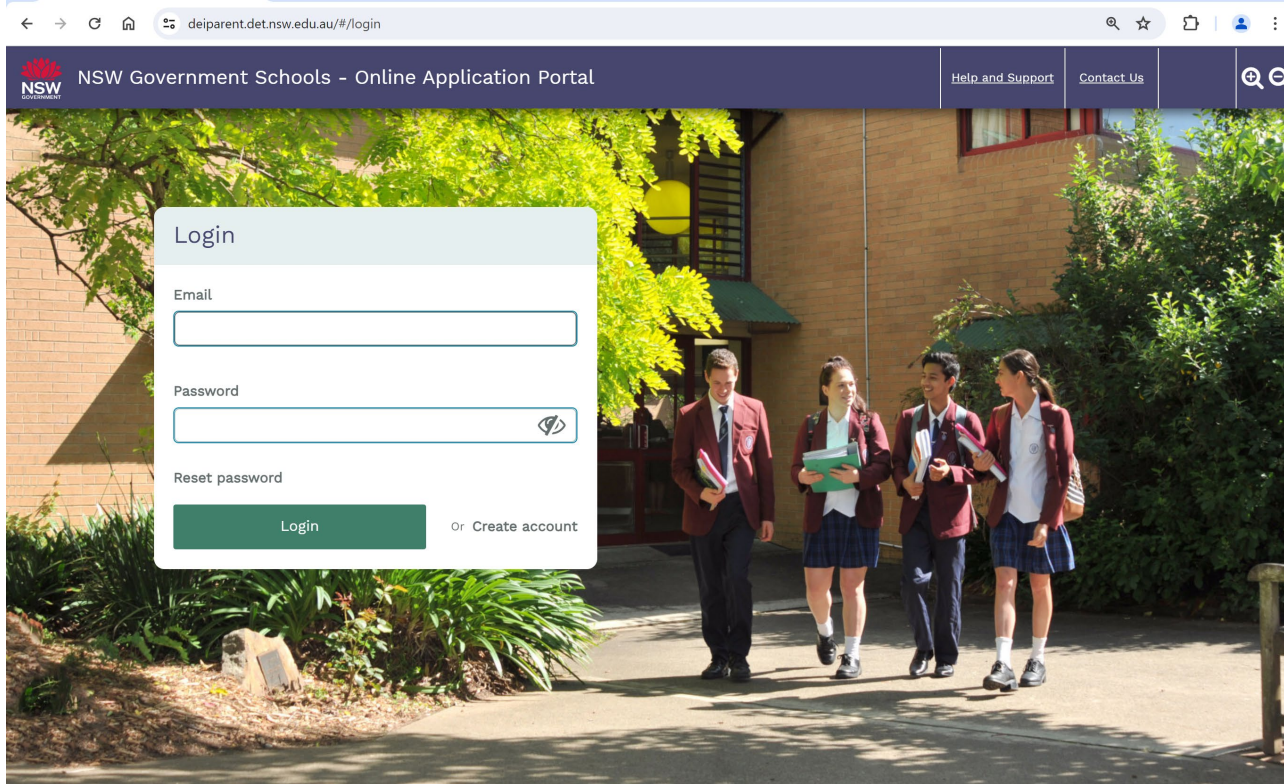
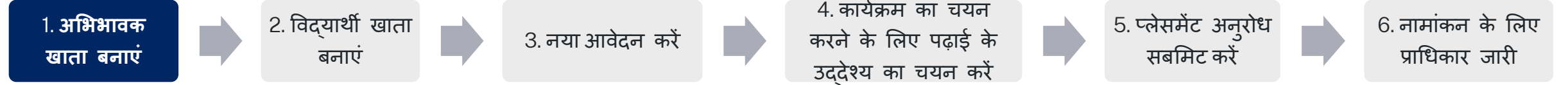
1. डी ई इंटरनेशनल वेबसाइट खोलें:
<https://www.deinternational.nsw.edu.au>
2. स्क्रीन के ऊपर दाईं ओर, "Apply online"
ड्रॉपडाउन मेनू खोलें और चुनें: "Parent"

NSW सरकारी स्कूल - ऑनलाइन आवेदन पोर्टल

त्वरित संदर्भ गाइड



यह त्वरित संदर्भ मार्गदर्शिका NSW सरकारी स्कूल में नामांकन के लिए आवेदन करने वाले अस्थायी निवासी छात्रों के लिए है



मौजूदा यूजर्स/उपयोगकर्ता

- लॉगिन करने के लिए अपना ईमेल पता और पासवर्ड दर्ज करें

नए यूजर्स/उपयोगकर्ता

- “Create account” बटन पर क्लिक करें

NSW सरकारी स्कूल - ऑनलाइन आवेदन पोर्टल

त्वरित संदर्भ गाइड



यह त्वरित संदर्भ मार्गदर्शिका NSW सरकारी स्कूल में नामांकन के लिए आवेदन करने वाले अस्थायी निवासी छात्रों के लिए है



deiparent.det.nsw.edu.au/#/create-parent

Create Parent/Legal Guardian account

Please note that all fields marked with an (*) are required.

Parent/Legal Guardian (Your details)

Given Name/ First Name *

As per the identity document, e.g., passport.

Family Name/ Last Name/ Surname *

Click here only if your passport or birth certificate does not have a family name, last name or surname

Date of Birth *

DD/MM/YYYY

Gender *

Male Female

Country of Birth *

Please select

Nationality *

Please select

Do you have a current Passport, ImmiCard, Titre de Voyage, Document for Travel to Australia (DFTTA) or PLO56 Evidence Card? *

Yes No

Identity document type *

Passport

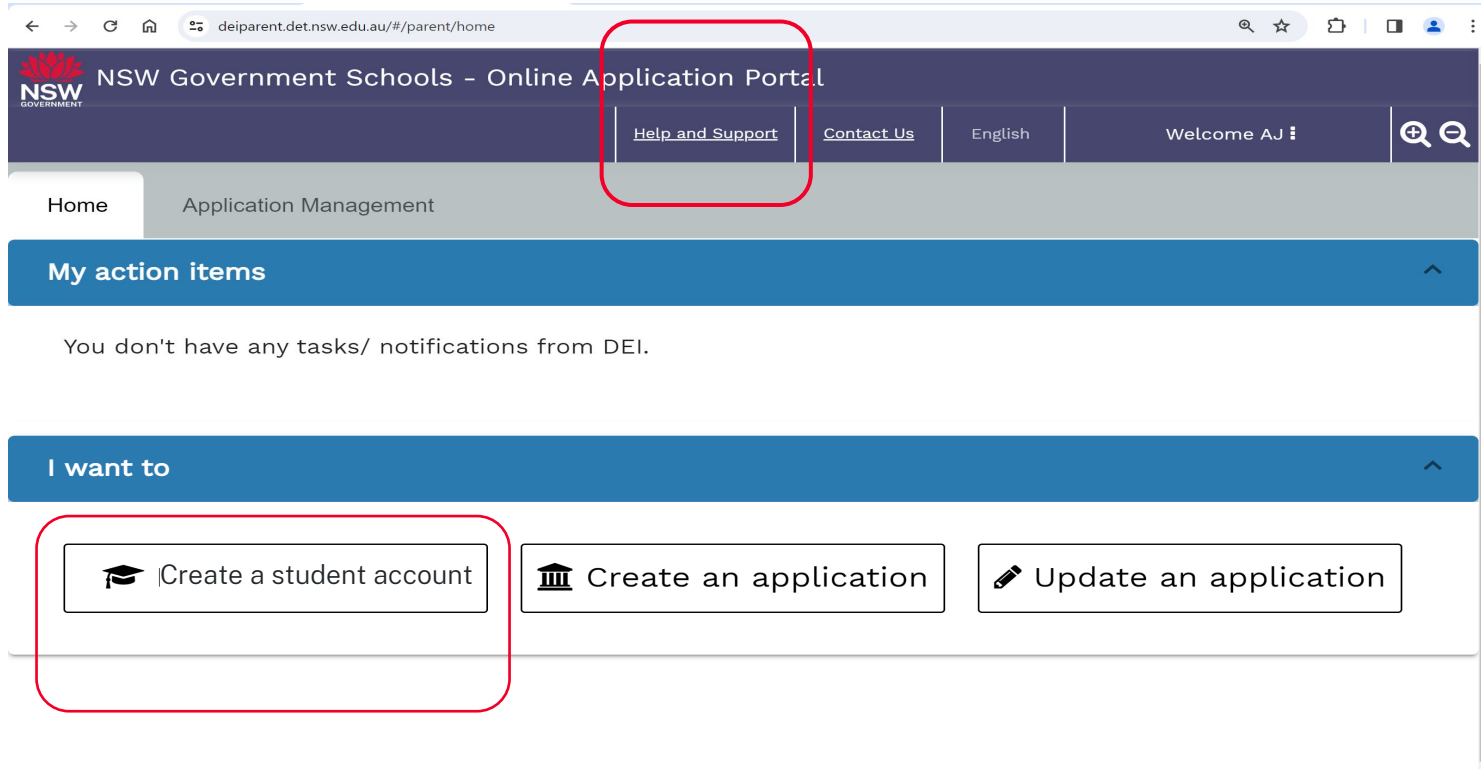
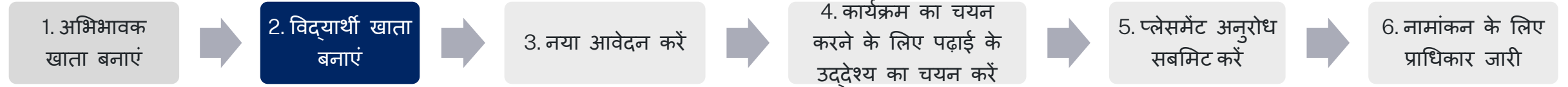
माता-पिता/कानूनी अभिभावक * खाता बनाएँ

- पोर्टल एक्सेस के लिए माता या पिता या कानूनी अभिभावक में से किसी एक (मुख्य देखभालकर्ता) को पंजीकृत करें (बाकी माता या पिता या करीबी रिश्तेदारों को बाद में आवेदन चरण में जोड़ा जा सकता है)
*कानूनी संरक्षक की परिभाषा में गृह मंत्रालय या NSW शिक्षा विभाग द्वारा अनुमोदित अभिभावक/देखभालकर्ता शामिल नहीं है
- नाम (नामों) को वैसे ही दर्ज करें जैसे वे पासपोर्ट पर दिखते हैं
- पहचान दस्तावेज़ अपलोड करें
- एस्टरिस्क (*) से चिह्नित सभी अनिवार्य फ़िल्ड भरे

NSW सरकारी स्कूल - ऑनलाइन आवेदन पोर्टल त्वरित संदर्भ गाइड



यह त्वरित संदर्भ मार्गदर्शिका NSW सरकारी स्कूल में नामांकन के लिए आवेदन करने वाले अस्थायी निवासी छात्रों के लिए है



**नई बाल (चाइल्ड) प्रोफाइल बनाने के लिए
“Create a student account” चुनें।**

यदि आपका बच्चा पहले से ही नामांकित है:

- अपने बच्चे के मौजूदा रिकॉर्ड को इस अभिभावक लॉगिन से लिंक करने के लिए डी ई इंटरनेशनल के लिए “Help and support” पर क्लिक करें।
- आपको किसी मौजूदा विद्यार्थी को दोबारा पंजीकृत करने या नया आवेदन जमा करने की आवश्यकता **नहीं** होगी। नामांकित विद्यार्थी को इस गाइड के बाकी भाग के साथ आगे बढ़ने की आवश्यकता नहीं है।

NSW सरकारी स्कूल - ऑनलाइन आवेदन पोर्टल त्वरित संदर्भ गाइड



यह त्वरित संदर्भ मार्गदर्शिका NSW सरकारी स्कूल में नामांकन के लिए आवेदन करने वाले अस्थायी निवासी छात्रों के लिए है



deiparent.det.nsw.edu.au/#/parent/appl-mgmt

Create student account

Please note that all fields marked with an (*) are required.

Student Details

Has the student previously applied to a NSW Government School? *

Yes No

Given Name/ First Name (As per the identity document, e.g., passport) *

Family Name/ Last Name/ Surname *

Click here only if your child's passport or birth certificate does not have a family name, last name or surname.

Preferred Name

Date of Birth (Child must turn five (5) by 31 July of the school start year to be eligible to start Kindergarten) *

Gender *

Male Female

Student's Country of Birth *

Student's Nationality *

Does the student have a current valid Passport, Immicard, Voyage de Titre, Document for Travel to Australia (DFTTA) or PL056 Evidence Card? *

Yes No

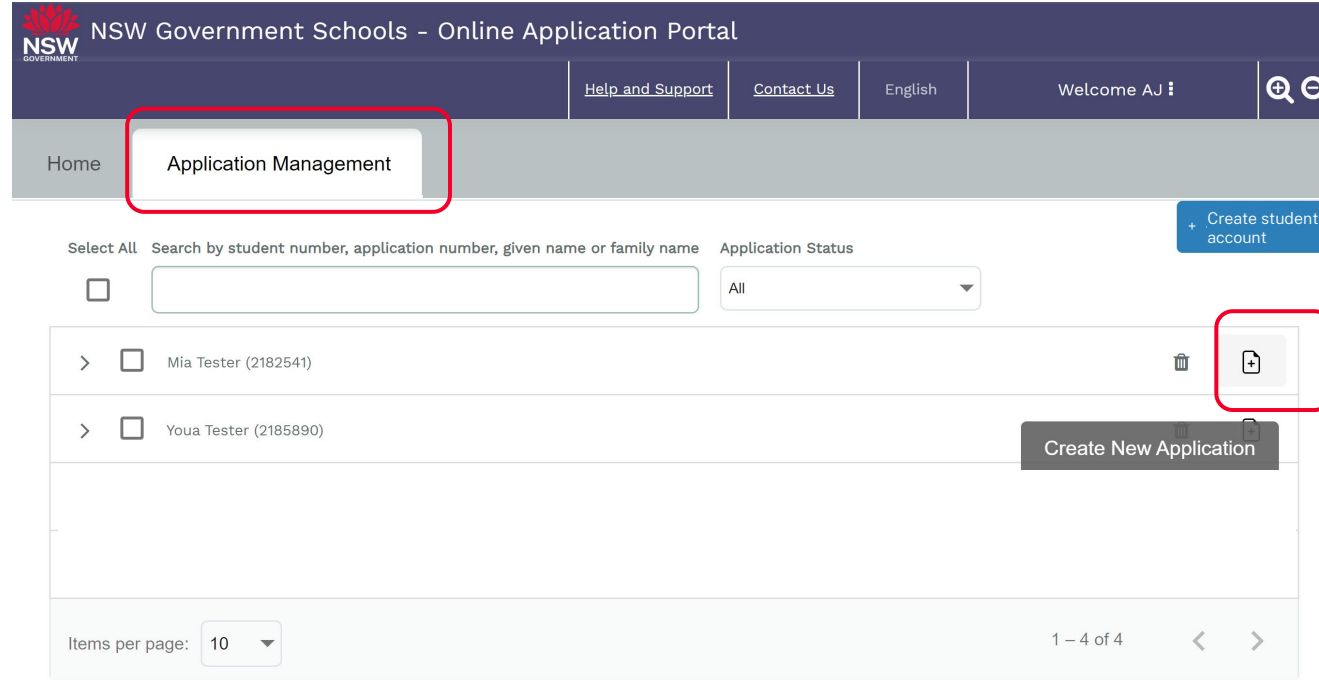
विद्यार्थी खाता बनाएं

- कृपया अपने बच्चे का खाता बनाने के लिए उसका विवरण दें।

NSW सरकारी स्कूल - ऑनलाइन आवेदन पोर्टल

त्वरित संदर्भ गाइड

यह त्वरित संदर्भ मार्गदर्शिका NSW सरकारी स्कूल में नामांकन के लिए आवेदन करने वाले अस्थायी निवासी छात्रों के लिए है




NSW Government Schools - Online Application Portal

Home Application Management

Select All Search by student number, application number, given name or family name Application Status


10 Items per page: 1 - 4 of 4

अपने बच्चे के लिए एक नया एप्लिकेशन कैसे बनाएं

- 'Application Management' टैब पर क्लिक करें
- अपने बच्चे का नाम पहचानें
- 'Create new application' आइकन पर क्लिक करें = 

एक समय में केवल एक ड्राफ्ट आवेदन ही सेव किया जा सकता है।

अगर गलती हो गई तो?

- आप विद्यार्थियों और एप्लिकेशन को हटाकर पुनः बना सकते हैं। 'delete' icon को खोजें = 

यदि पहले से ही नामांकित है:

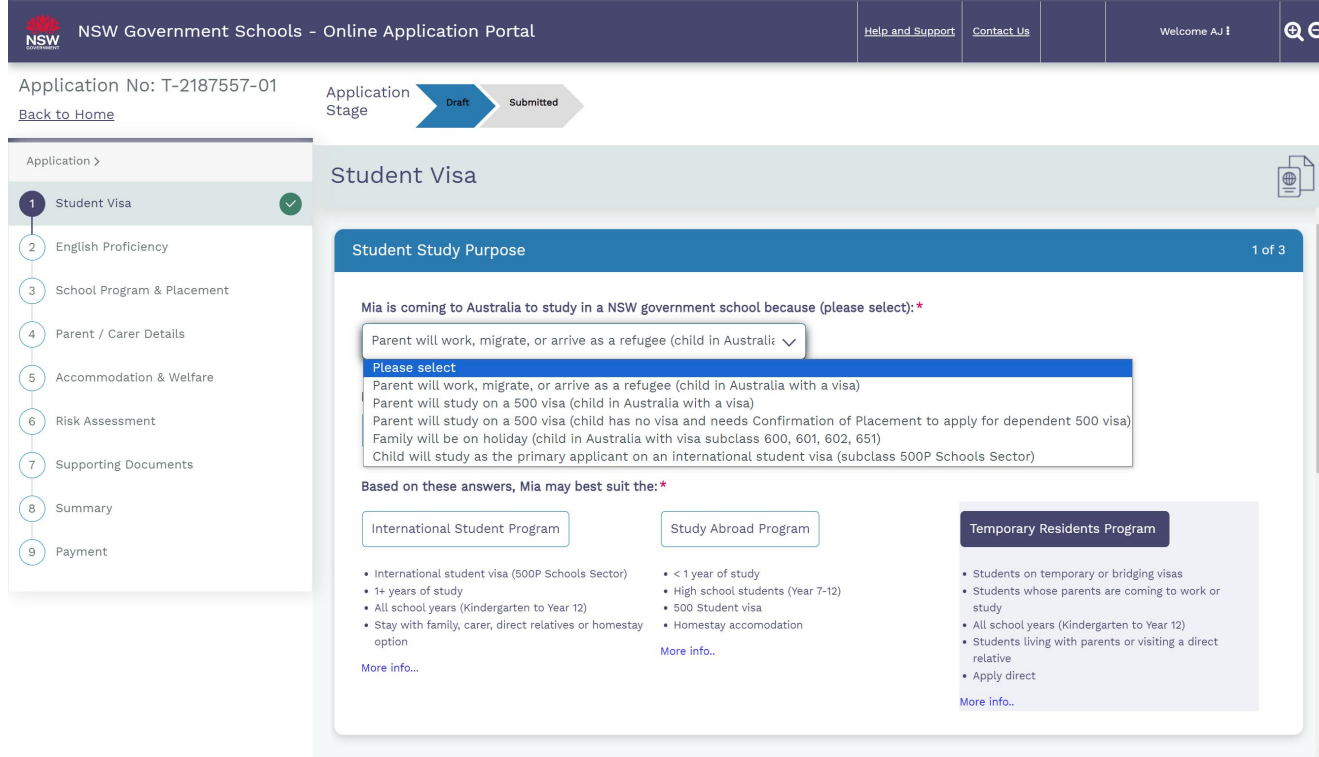
- अपने बच्चे के मौजूदा रिकॉर्ड को इस अभिभावक लॉगिन से लिंक करने के लिए डी ई इंटरनेशनल के लिए ["Help and support"](#) पर क्लिक करें।
- आपको किसी मौजूदा छात्र को दोबारा पंजीकृत करने या नया आवेदन जमा करने की आवश्यकता नहीं होगी। नामांकित छात्रों को इस गाइड के बाकी भाग के साथ आगे बढ़ने की आवश्यकता नहीं है।

NSW सरकारी स्कूल - ऑनलाइन आवेदन पोर्टल

त्वरित संदर्भ गाइड



यह त्वरित संदर्भ मार्गदर्शिका NSW सरकारी स्कूल में नामांकन के लिए आवेदन करने वाले अस्थायी निवासी छात्रों के लिए है



“Student Study Purpose” उस कार्यक्रम को निर्धारित करता है जिसके लिए आप आवेदन करेंगे

अस्थायी निवासी कार्यक्रम (Temporary Residents Program)

माता-पिता काम करेंगे, प्रवास करेंगे, या शरणार्थी बनकर आएंगे (वीज़ा के साथ ऑस्ट्रेलिया में आया हुआ बच्चा)

- सभी मानवीय, कौशल, ब्रिजिंग, कार्य और प्रवासन वीजा

माता-पिता 500 वीज़ा पर अध्ययन करेंगे (वीज़ा के साथ ऑस्ट्रेलिया में आया हुआ बच्चा)

- केवल वैध आश्रित 500 वीज़ा के वर्तमान धारकों के लिए

माता-पिता 500 वीज़ा पर अध्ययन करेंगे (बच्चे के पास कोई वीज़ा नहीं है और आश्रित 500 वीज़ा के लिए आवेदन करने के लिए प्लेसमेंट की पुष्टि की आवश्यकता है)

- केवल आश्रित 500 वीज़ा के लिए आवेदन करने वाले परिवारों के लिए
- केवल सहायक दस्तावेज़, नामांकन आवेदन नहीं

परिवार छुट्टी पर होगा (वीज़ा उपवर्ग 600, 601, 602, 651 के साथ ऑस्ट्रेलिया में आया हुआ बच्चा)

- सभी आगंतुक वीज़ा धारक (600, 601, 602, 651)

अंतरराष्ट्रीय छात्र कार्यक्रम/विदेश में अध्ययन

बच्चा अंतरराष्ट्रीय छात्र वीज़ा पर प्राथमिक आवेदक के रूप में अध्ययन करेगा (उपवर्ग 500पी स्कूल सेक्टर)

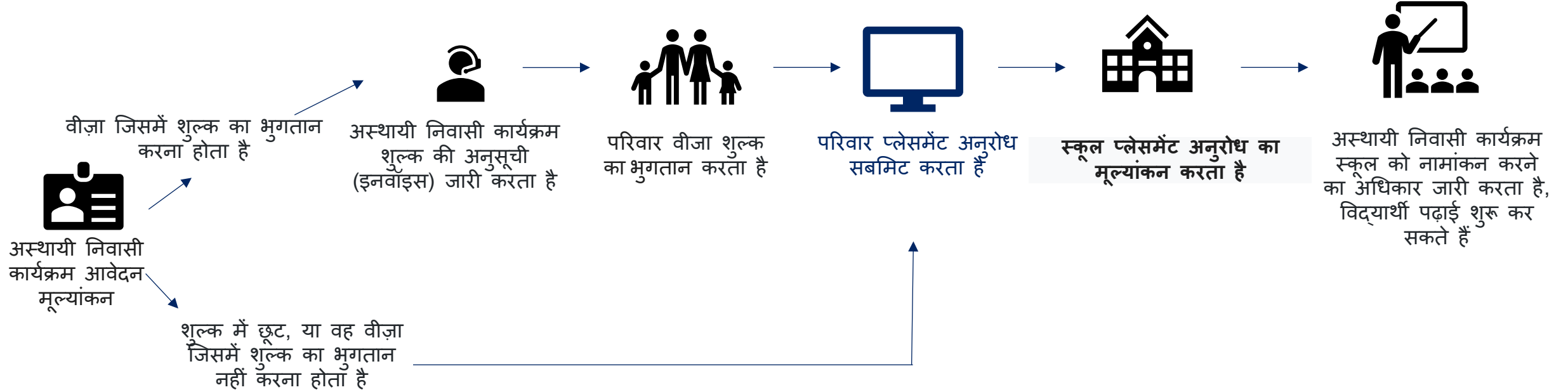
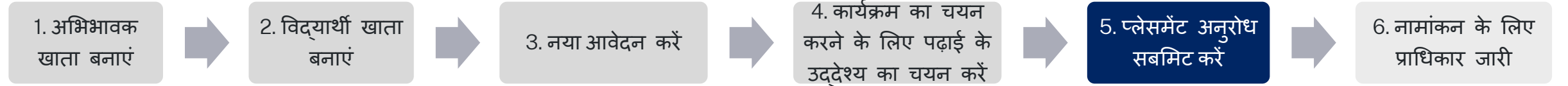
- केवल अपने स्वयं के 500पी वीज़ा वाले बच्चों के लिए

कार्यक्रम के बारे में और अधिक जानकारी के लिए इस वेबसाइट पर जाएँ: <https://www.deinternational.nsw.edu.au/>

NSW सरकारी स्कूल - ऑनलाइन आवेदन पोर्टल

त्वरित संदर्भ गाइड

यह त्वरित संदर्भ मार्गदर्शिका NSW सरकारी स्कूल में नामांकन के लिए आवेदन करने वाले अस्थायी निवासी छात्रों के लिए है



NSW सरकारी स्कूल - ऑनलाइन आवेदन पोर्टल

त्वरित संदर्भ गाइड



यह त्वरित संदर्भ मार्गदर्शिका NSW सरकारी स्कूल में नामांकन के लिए आवेदन करने वाले अस्थायी निवासी छात्रों के लिए है



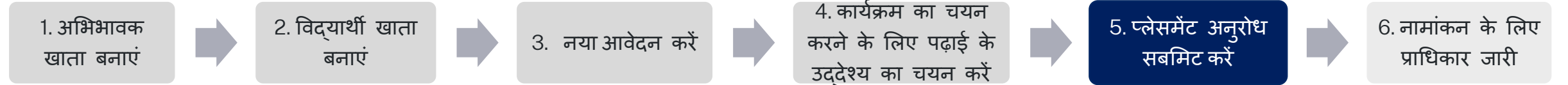
Student No	Given name	Family name	Process name	Description	Date created
3123456	Mia	Tester	Placement	Submit placement request	25 May 2024
3123456	Mia	Tester	Application	Pay invoice	25 May 2024
3123456	Mia	Tester	Application	Documents submitted	20 May 2024

खोलने के लिए इस टास्क पर क्लिक करें

NSW सरकारी स्कूल - ऑनलाइन आवेदन पोर्टल त्वरित संदर्भ गाइड



यह त्वरित संदर्भ मार्गदर्शिका NSW सरकारी स्कूल में नामांकन के लिए आवेदन करने वाले अस्थायी निवासी छात्रों के लिए है



Placement
Student ID: 2159309 (DRTest DRFam) Status: Open

The application to enrol your child in a NSW government school with the Temporary Residents Program has been assessed. You can now submit a school placement request for your child. Please complete the School Placement Request below.

Student Details			
Family Name	DRFam	Given Name	DRTest
Date of birth	12/11/2015	Gender	Female
Passport No	123456789	Passport expiry	31/12/2023
Passport issued	India	Visa class	BC
Visa subclass	100	Visa expiry	08/03/2029
Australian residential address	100 Ontario St,100 Ontario St,Ontario,FL,2000		

Submit Placement Request

Proposed start date (will be confirmed by the school during interview)
03/12/2023

Proposed school grade (will be confirmed by the school during interview)
[Dropdown menu]

My local schools Intensive English Centres Distance Education schools Hospital schools

Find schools close to your home address. Find out more

Select a school in your local catchment zone
[Dropdown menu]

Click submit to send your placement request to the school. You will be notified about the outcome and next step in the process.

Submit Close

अपने विद्यालय में प्लेसमेंट अनुरोध सबमिट करें। चुनें:

- प्रस्तावित आरंभ तिथि
- प्रस्तावित ग्रेड
- स्कूल का प्रकार (स्कूल, आईईसी, दूरस्थ शिक्षा, अस्पताल रोगी)
- ड्रॉप-डाउन सूची से स्कूल

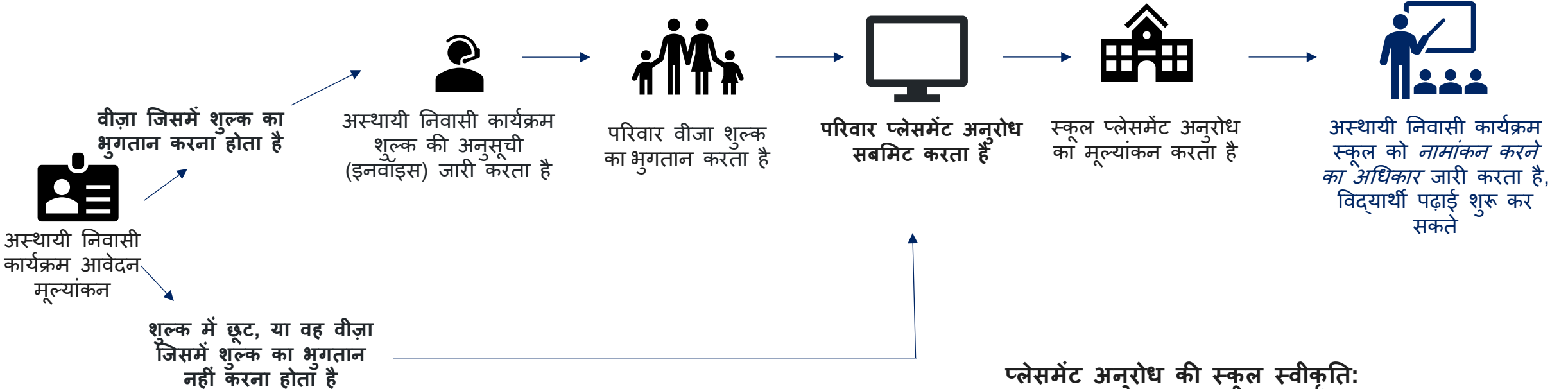
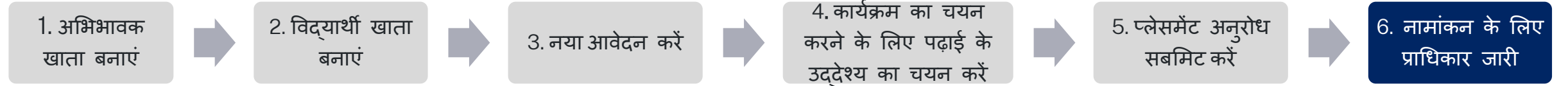
अगर गलती हो गई तो?

- सबमिट किए गए अनुरोध आपके द्वारा चुने गए स्कूल में जाते हैं
- स्कूल अनुरोध स्वीकार न करने का विकल्प चुन सकते हैं:
- आप उनसे कह सकते हैं (स्वीकार नहीं करें), इससे आपको नया प्लेसमेंट अनुरोध करने के लिए एक नया टास्क भेजा जाएगा।

NSW सरकारी स्कूल - ऑनलाइन आवेदन पोर्टल

त्वरित संदर्भ गाइड

यह त्वरित संदर्भ मार्गदर्शिका NSW सरकारी स्कूल में नामांकन के लिए आवेदन करने वाले अस्थायी निवासी छात्रों के लिए है



प्लेसमेंट अनुरोध की स्कूल स्वीकृति:

- नामांकन के लिए प्राधिकरण उत्पन्न करता है
- स्कूलों को डिजिटल अधिसूचना भेजता है

NSW सरकारी स्कूल - ऑनलाइन आवेदन पोर्टल

त्वरित संदर्भ गाइड



यह त्वरित संदर्भ मार्गदर्शिका NSW सरकारी स्कूल में नामांकन के लिए आवेदन करने वाले अस्थायी निवासी छात्रों के लिए है

जानकारी

मुझे अस्थायी निवासी कार्यक्रम के बारे में जानकारी कहां से मिलेगी?

अस्थायी निवासी कार्यक्रम और आवेदन के बारे में जानकारी यहां पाई जा सकती है: <https://www.deinternational.nsw.edu.au/study-options/study-programs/temporary-residents>

खाता निर्माण

मैं एनएसडब्ल्यू सरकारी स्कूलों के ऑनलाइन आवेदन पोर्टल तक कैसे पहुंच सकता हूँ?

केवल <https://www.deinternational.nsw.edu.au/> के माध्यम से आवेदन करें, या <https://deiparent.det.nsw.edu.au> के माध्यम से लॉगिन करें एक बार जब आप अपना मूल खाता बना लेते हैं: आपका उपयोगकर्ता नाम आपका ईमेल पता होता है।

मुझे खाता सक्रियण ईमेल नहीं मिल रहा है, मुझे क्या करना चाहिए?

अपना "जंक" या "स्पैम" फ़ोल्डर जांचें। यदि आप अभी भी इसे नहीं ढूँढ पा रहे हैं, तो कृपया हमसे संपर्क करें: <https://deinternational.atlassian.net/servicedesk/customer/portal/2> से सहायता का अनुरोध करें

यदि मेरे पास पहले से ही एनएसडब्ल्यू सरकारी स्कूलों में पंजीकृत या नामांकित छात्र हैं तो क्या होगा? मैं पंजीकरण कैसे करूँ?

एक अभिभावक प्रोफाइल बनाएं, फिर मौजूदा रिकॉर्ड को अपने खाते से लिंक करने के लिए अपने और अपने बच्चे के पासपोर्ट के साथ "सहायता और समर्थन" से संपर्क करें।

आवेदन

मैं ऑनलाइन आवेदन कैसे जमा करूँ?

आपको पहले एक अभिभावक खाता बनाना होगा, फिर एक छात्र खाता बनाना होगा, फिर 'नया एप्लिकेशन बनाएं' चुनें।

यदि मैंने 6 नवंबर 2023 से पहले ही एक कागजी आवेदन जमा कर दिया है तो क्या होगा?

यदि आपने पहले ही कोई कागजी आवेदन जमा कर दिया है, तो इसे हमारे वर्तमान प्रसंस्करण समय के अनुसार संसाधित किया जाएगा। उस तिथि के बाद आवेदन ऑनलाइन करना होगा।

नियुक्ति और नामांकन प्राधिकारी (PLACEMENT and AUTHORITY TO ENROL)

प्लेसमेंट अनुरोध सबमिट करने के लिए मैं स्कूलों से कैसे संपर्क कर सकता हूँ?

आपका आवेदन अस्थायी निवासी कार्यक्रम द्वारा सबमिट और स्वीकृत होने के बाद: आपको प्लेसमेंट अनुरोध ऑनलाइन भेजने का कार्य प्राप्त होगा। फिर स्कूल साक्षात्कार के लिए आपसे संपर्क करेगा।

मुझे कहां से मदद मिल सकती है?

ऑनलाइन आवेदन पोर्टल पर सहायता के लिए, कृपया हमारी सहायता टीम से संपर्क करें: <https://deinternational.atlassian.net/servicedesk/customer/portal/2>